

# 'El lleó vergonyós', 12a manualitat #joemquedoacasa



## Objectiu:

Construir i inspirar-se en el protagonista del conte '*El Lleó vergonyós i els seus amics*' escrit pel grup de música El Pot Petit, que és un lleó amoïnat al qual els animals de la selva intenten treure-li la vergonya.

Es tracta doncs, de recrear el conte i la seva cançó per deixar enrere la vergonya i jugar, cantar i ballar.

## Manualitat:

Titella de mà

## Dificultat:

Mitjana

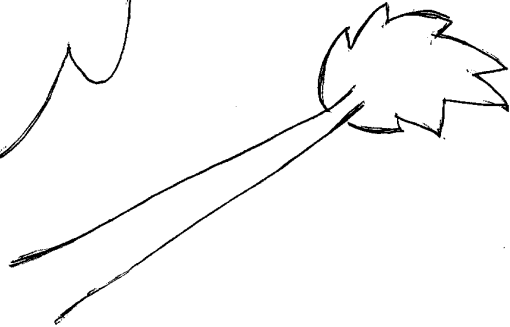
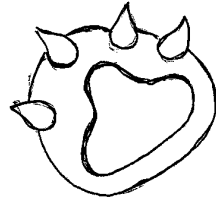


## Material que necessitem

**Estris:** Colors, retolador, pinzell, cola i tisores.

## Matèria prima:

- Plantilla amb el dibuix per imprimir.
- Bossa mitjana de paper.







### 1r pas:

Imprimim la plantilla del lleó i la pintem.

Retallem les parts del cos del lleó, tot deixant un petit marge al seu voltant.



### 2n pas:

Per elaborar el titella, deixem la part oberta de la bossa cap a baix, que és on ficarem la mà. Hi enganxem amb el pinzell les diferents parts del lleó: primer, el cap a la part contrària de l'obertura de la bossa; després, les urpes del lleó, de dues en dues, a sota, i en un lateral de la bossa, enganxem la cua.



### **3r pas:**

Si és necessari, si la bossa queda una mica ampla, hi posem dues grapes per la zona de les nanses perquè l'obertura quedi ajustada a la mida de la mà. I ja tenim el nostre lleó vergonyós!!